

## Zavijalka za voščenske



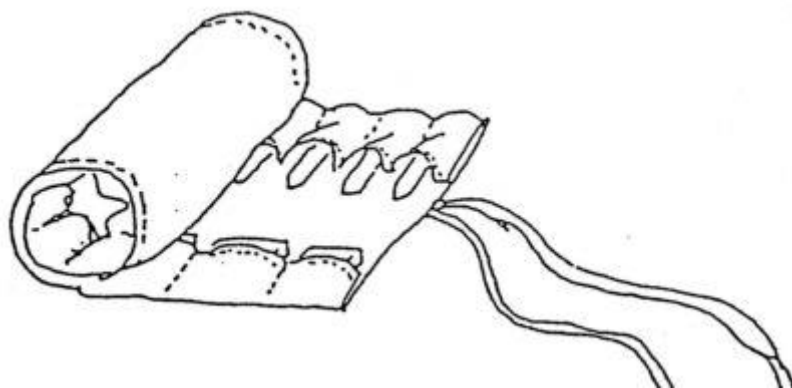
### Material:

težja in lažja bombažna tkanina, velikosti 50 x 30 cm. Blago najprej operemo.

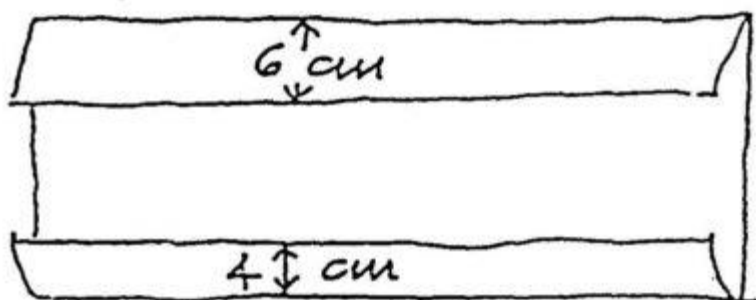
### Navodila za delo:

Kosa tkanine položimo lice na lice (desna stran na desno stran) in ju zašijemo s treh strani (1 cm od roba). Odrežemo vogale.

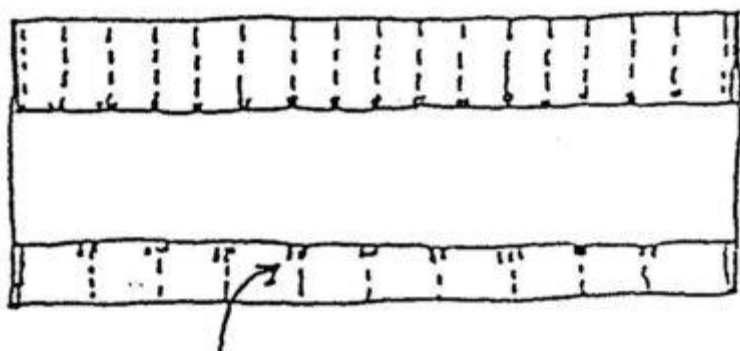
Material obrnemo na pravo stran in ozko okrog in okrog pošijemo.



Za zavezovanje uporabite trak dolžine približno 50 cm in ga všijte na krajši stranici.



Material nato po daljši stranici zapognemo, na eni strani za 6 cm in na drugi za 4 cm (blok voščenske)



Na strani, kjer smo zapognili za 6 cm, pošijemo predalčke (16) širine 3 cm, na drugi strani pa izdelamo 10 predalčkov širine 4,8 cm. Pazite! Predalčke si najprej utrdite s pomočjo bucik, da ne bo prišlo do zamika. Na koncu šiv predalčka zatrdite (puščica), ker bo tam močnejše obremenjen.